

Regiongemensam elevenkät 2018

IM - Språkintröduktion • Hvitfeldtska 4
Hvitfeldtska Gymnasiet Gy IM

Programrapport Gy IM

Bakgrund

En regiongemensam elevenkät har genomförts sedan 2011 och innefattar samtliga GR:s medlemskommuner. Den gemensamma undersökningen omfattar alla kommuners grundskoleelever i årskurs 2.

Utöver detta genomför kommuner i olika intervall enkät med elever i årskurserna 5 och 9, samt med elever i gymnasiets årskurs 2. I årets undersökning är det Alingsås, Göteborg (endast fristående gymnasieskolor), Härryda, Kungsbacka, Lerum, Mölndal, Stenungsund och Öckerö som genomför undersökningen i gymnasiets årskurs 2. Genomsnittet som anges för GR är alltså ett snitt av dessa kommuners värde.

Metod och redovisning

Undersökningen har genomförts som en webbenkät. Varje elev har fått en unik kod som ger tillgång till enkäten, och frågorna har därefter kunnat besvaras på lektionstid.

Frågornas svarsalternativ är Stämmer helt och hållet, Stämmer delvis, Stämmer ganska dåligt, Stämmer inte alls samt Vet ej. Några olika typer av resultatvärden redovisas i rapporten.

- **Svarsandelar** – andelen av de som besvarat enkäten som valt respektive svarsalternativ
- **Indexvärde** – ett frågevärde som är beräknat på antal som valt respektive svarsalternativ, där det bästa svarsalternativet ges 100 poäng, det näst bästa 66,66, det näst sämsta ges 33,33 poäng och det sämsta ges 0 poäng. Poängen multipliceras med andelen som valt alternativet och delas sedan på totala antalet svar för att erhålla indexvärdet. Genomsnittligt indexvärde räknas också ut för en kategori genom att räkna ut genomsnittet av dess ingående frågor.

Observera att vissa av frågorna ställs så att svarsalternativet *Stämmer helt och hållet* är det minst positiva värdet. Dessa frågor räknas om för att kunna ingå i index vilket markeras med (OMVÄNT) i rapporten. En konsekvens är att svarsalternativen redovisas som "*Positiv – Negativ*".

Resultat visas inte för enheter och grupper med färre än sju svar.

Nedan redovisas de frågeområden som används i redovisningen, och de frågor som ingår i varje område

Veta vad som krävs
Mina lärare förklarar vad vi ska göra i skolarbetet så att jag förstår.
Jag tycker att det är svårt att veta vad jag ska klara av i skolan.
Jag vet vad jag behöver kunna för att nå kunskapskraven i skolan.
Stimulans
Jag får säga vad jag tycker i olika frågor.
Skolarbetet är intressant.
Skolarbetet är roligt.
Skolarbetet stimulerar mig att lära mig mer.
Tillit till elevens förmåga
Mina lärare får mig att tro på mig själv i mitt skolarbete.
Mina lärare förväntar sig att jag ska göra mitt bästa.
Jag kan nå kunskapskraven om jag försöker.
Anpassning efter elevens behov
Jag kan få extraundervisning om jag skulle behöva det.
Mina lärare hjälper mig i skolarbetet när jag behöver det.
Skolarbetet är för svårt för mig.
Utmaningar
I min skola finns det extrauppgifter för de som hinner och vill ha det.
Jag kan få svårare uppgifter om jag vill.
Jag får för lite utmanande arbetsuppgifter i skolan.
Argumentation och kritiskt tänkande
På lektionerna får vi diskutera och debattera olika frågor.
I min skola får jag lära mig att argumentera för min sak.
Mina lärare uppmuntrar oss elever att reflektera över vad vi hör och läser.
Grundläggande värden i undervisningen/lärandet
I min skola pratar vi om mänskliga rättigheter.
I min skola pratar vi om jämställdhet mellan könen.
I min skola får jag öva på att göra etiska ställningstaganden.
Grundläggande värden i skolan
Mina lärare ger killar och tjejer samma förutsättningar.
I min skola respekterar vi varandras olikheter.
I min skola respekterar elever och lärare varandra.

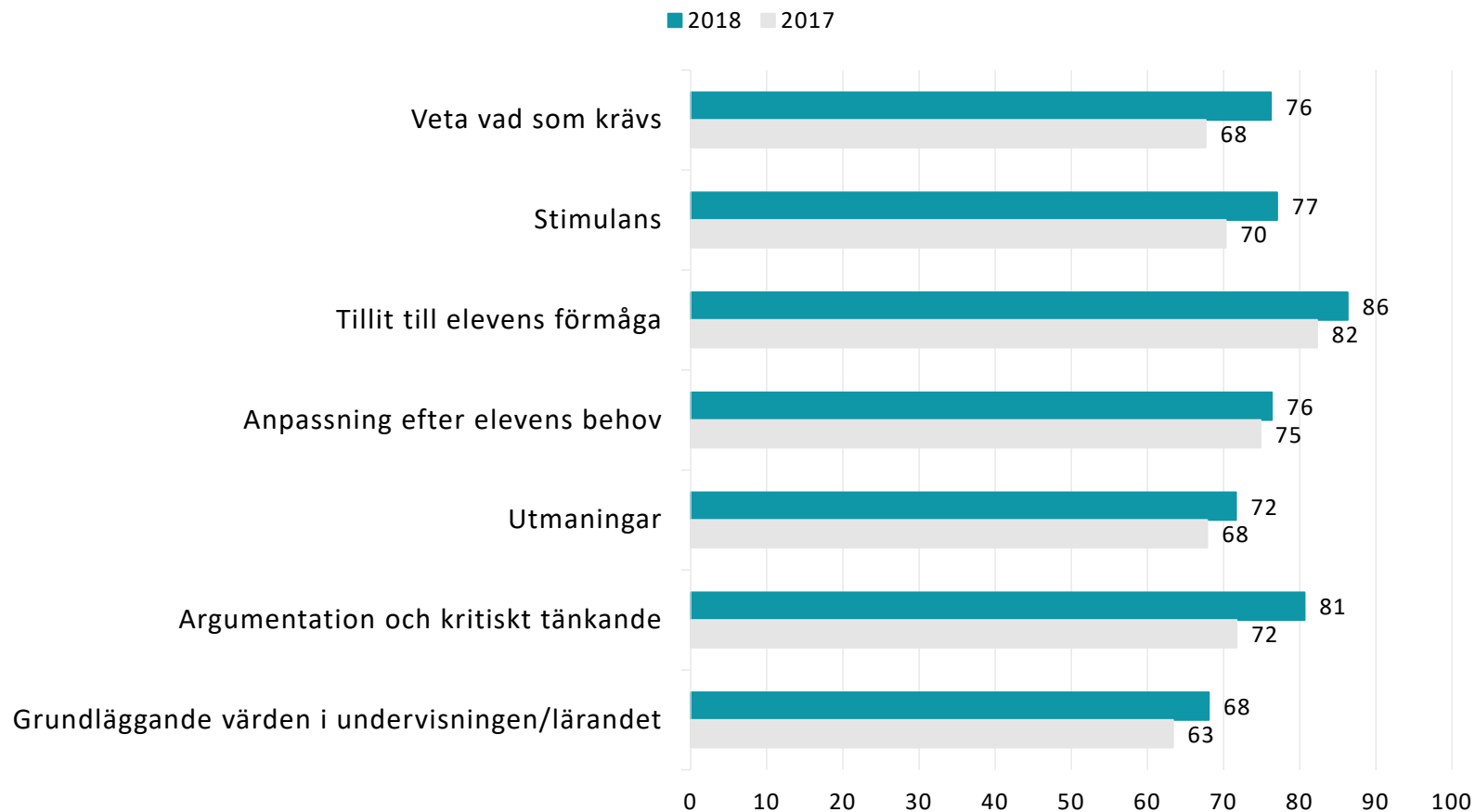
Delaktighet och inflytande
Vi elever har inflytande över undervisningens innehåll.
På lektionerna är vi elever med och påverkar på vilket sätt vi ska arbeta med olika skoluppgifter.
I min skola är vi elever med och påverkar vår skolmiljö.
Ordningsregler
I min skola följer eleverna de ordningsregler som finns.
I min skola är vi elever med och bestämmer vilka ordningsregler vi ska ha.
Mina lärare ser till att ordningsreglerna på skolan följs.
Studiero
Jag har studiero på lektionerna.
På lektionerna stör andra elever ordningen i klassrummet.
Mina lärare ser till att det är studiero på lektionerna.
Trygghet
I min skola finns det elever som jag är rädd för.
I min skola finns det personal som jag är rädd för.
Jag känner mig trygg i skolan.
Förhindra kränkningar
Min skola arbetar aktivt med att förhindra kränkande behandling.
De vuxna på skola reagerar om de får reda på att en elev blivit kränkt.
Jag vet vem på skolan jag kan prata med om någon varit elak mot en elev.
Elevhälsa
Elevhälsogruppen i min skola frågar oss elever hur vi upplever vår skol- och livssituation.
Jag kan gå och prata med skolsköterskan eller kuratorn/skolpsykolog om vad jag vill, det måste inte ha hänt något allvarligt.
På min skola är det OK att lämna lektionen om man känner ett behov av att träffa skolsköterskan eller kuratorn.
Nöjdhet
Jag är nöjd med min skola som helhet.
Jag skulle rekommendera min skola.

Nedan visas det sammanräknade värdet per fråga för IM - Språkintröduktion Gy IM de senaste åren som enkäten genomförts.

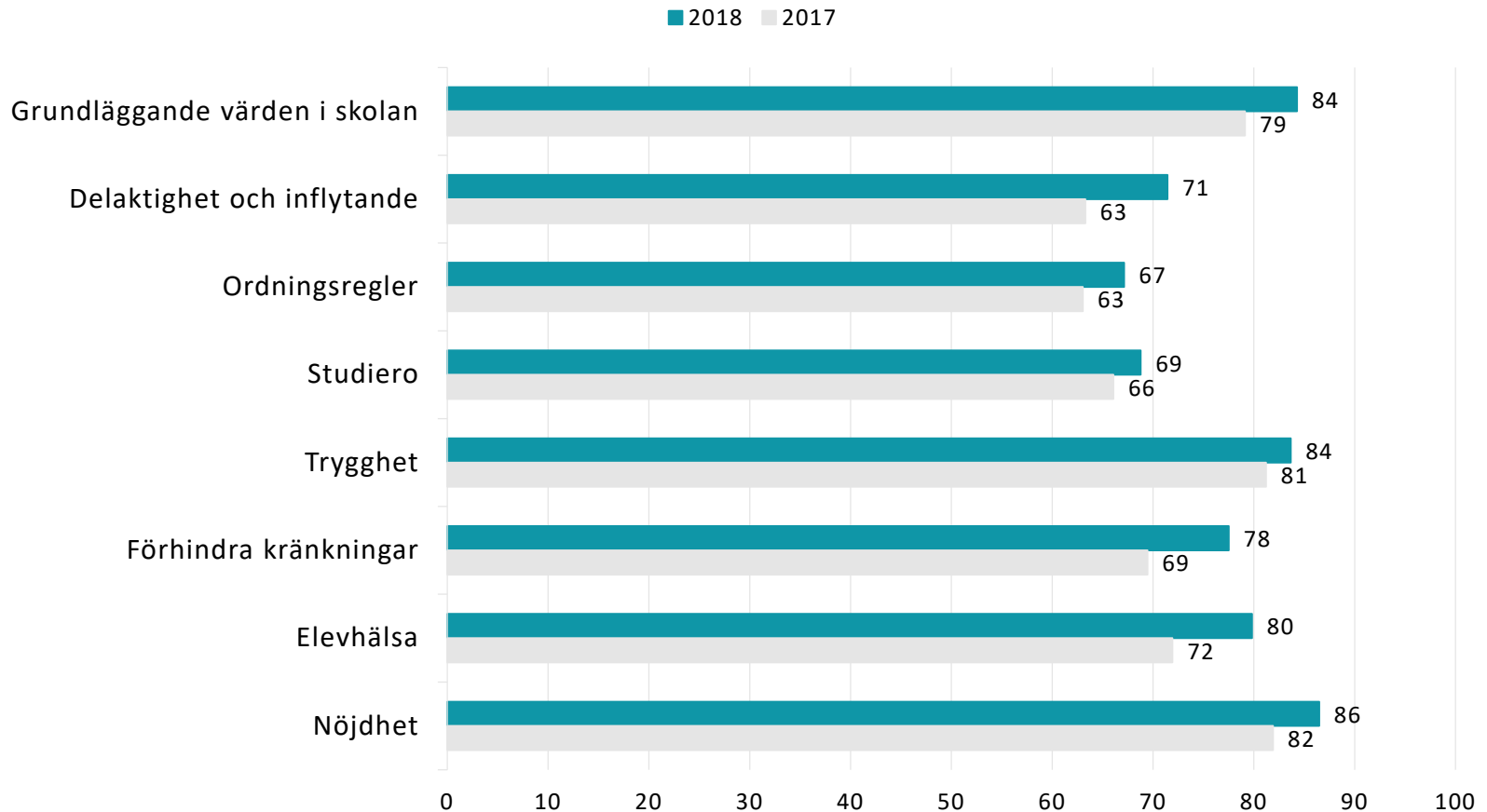
Endast frågor som bedömts jämförbara mellan åren inkluderas i denna tabell

	År			
	2017	2018	Hvitfeldtska 4	Göteborg
Skolarbetet stimulerar mig att lära mig mer	79	79	79	77
Jag vet vad jag behöver kunna för att nå kunskapskraven i skolan	68	77	77	76
Jag har studiero på lektionerna	64	70	70	71
På lektionerna är vi elever med och påverkar på vilket sätt vi ska arbeta med olika skoluppgifter	66	80	80	70
Vi elever har inflytande över undervisningens innehåll	59	69	69	65
Mina lärare förklarar vad vi ska göra i skolarbetet så att jag förstår	81	89	89	84
I min skola respekterar vi varandras olikheter	74	82	82	78
Jag känner mig trygg i skolan	68	76	76	67

Nedan visas det sammanräknade värdet per frågeområde för IM - Språkintröduktion Gy IM de senaste åren som enkäten genomförts.



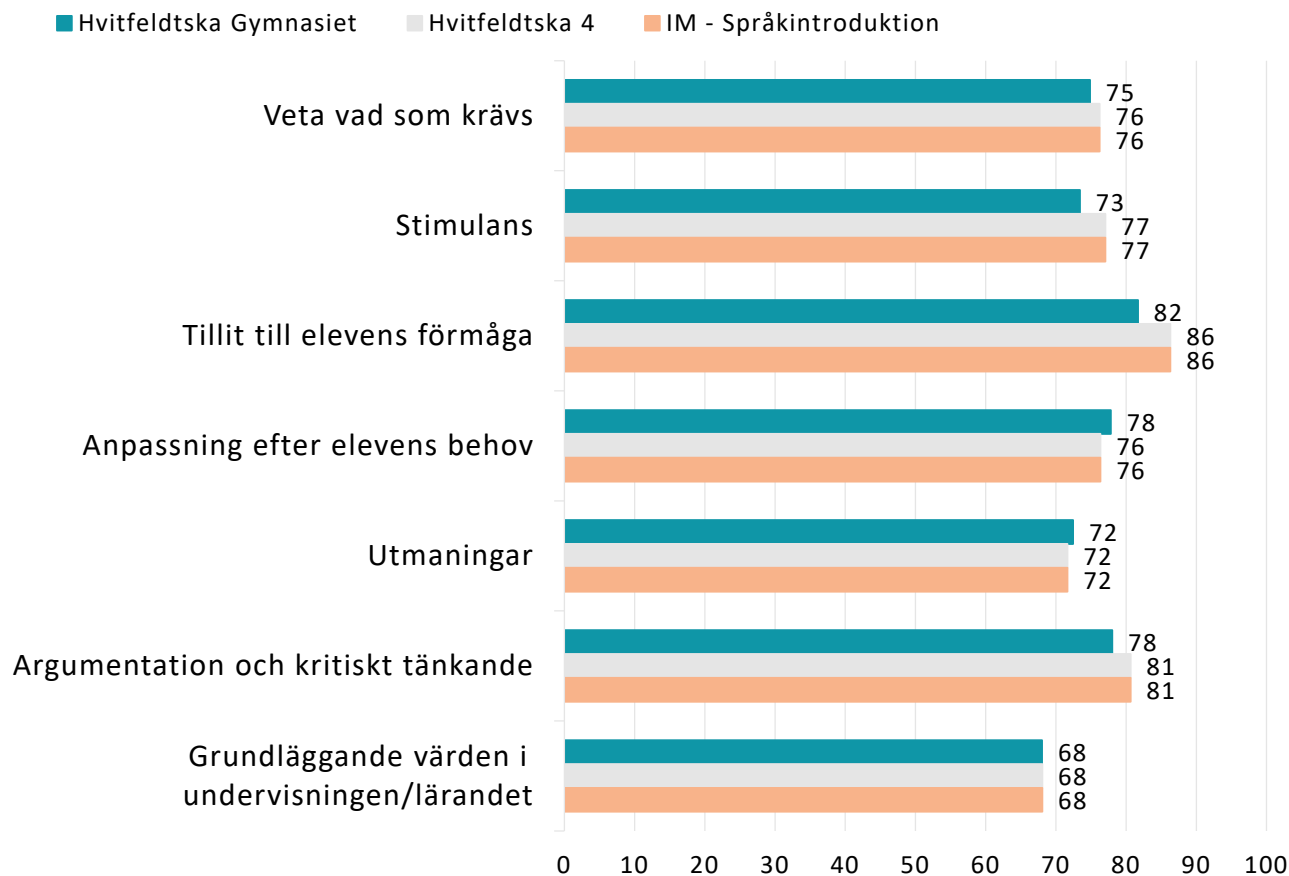
Nedan visas det sammanräknade värdet per frågeområde för IM - Språkintröduktion Gy IM de senaste åren som enkäten genomförts.



GR Jämförelse frågeområden 2018

Regiongemensam elevenkät 2018

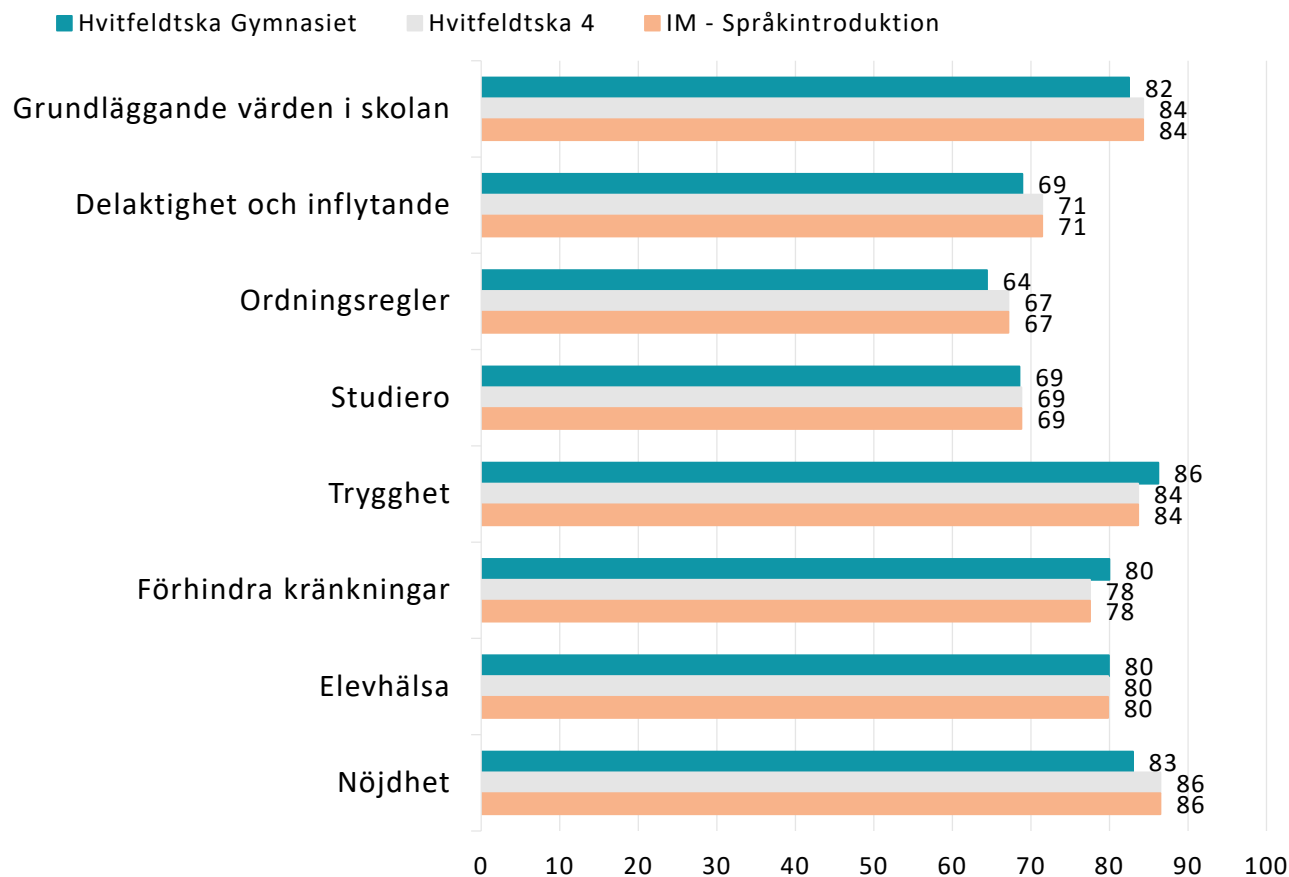
Sammanräknat värde per frågeområde för IM - Språkintröduktion Gy IM 2018.
För beskrivning av frågeområdena se rapportens tredje sida.



GR Jämförelse frågeområden 2018

Regiongemensam elevenkät 2018

Sammanräknat värde per frågeområde för IM - Språkintröduktion Gy IM 2018.
För beskrivning av frågeområdena se rapportens tredje sida.



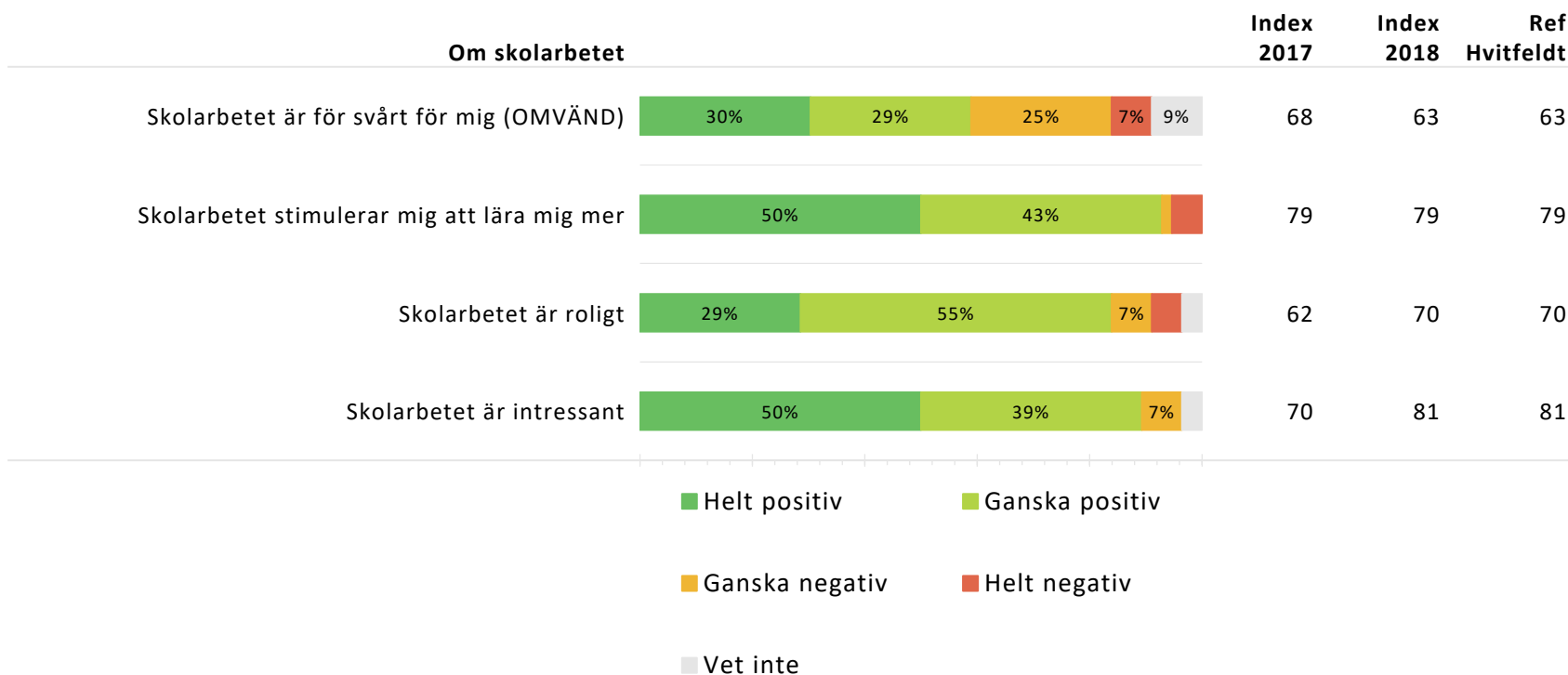
Indexvärde per frågeområden uppdelat på respondentens kön. Värdet jämförs med genomsnittet för IM - Språkintröduktion Gy IM .

	IM - Språkintröduktion Index	Kön	
		Tjej	Kille
Veta vad som krävs	76	75	77
Stimulans	77	80	76
Tillit till elevens förmåga	86	85	87
Anpassning efter elevens behov	76	79	76
Utmaningar	72	73	72
Argumentation och kritiskt tänkande	81	81	81
Grundläggande värden i undervisningen/lärandet	68	73	67
Grundläggande värden i skolan	84	84	85
Delaktighet och inflytande	71	75	71
Ordningsregler	67	66	69
Studiero	69	71	69
Trygghet	84	90	82
Förhindra kränkningar	78	86	74
Elevhälsa	80	84	79
Nöjdhet	86	89	86

Resultat visas inte för enheter och grupper med färre än sju svar.

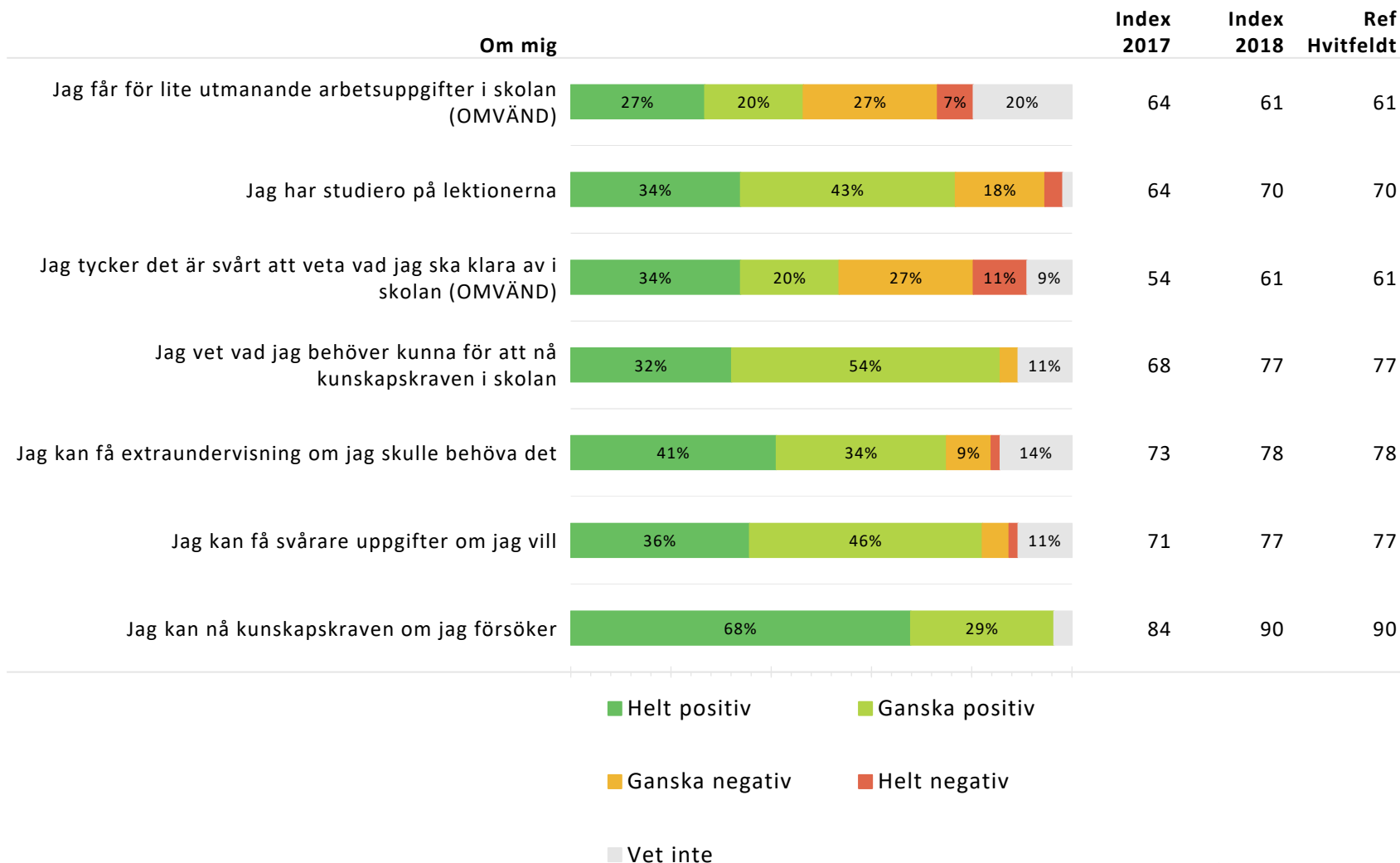
Nedan redovisas för varje del av enkäten dess ingående frågor, och andelen som valt respektive svarsalternativ. Indexvärde för respektive fråga beräknas och jämförs ett år bakåt.

Ett referensvärde (Ref) anges som beskriver indexvärdet på den ovanliggande nivån som resultatet jämförs med.

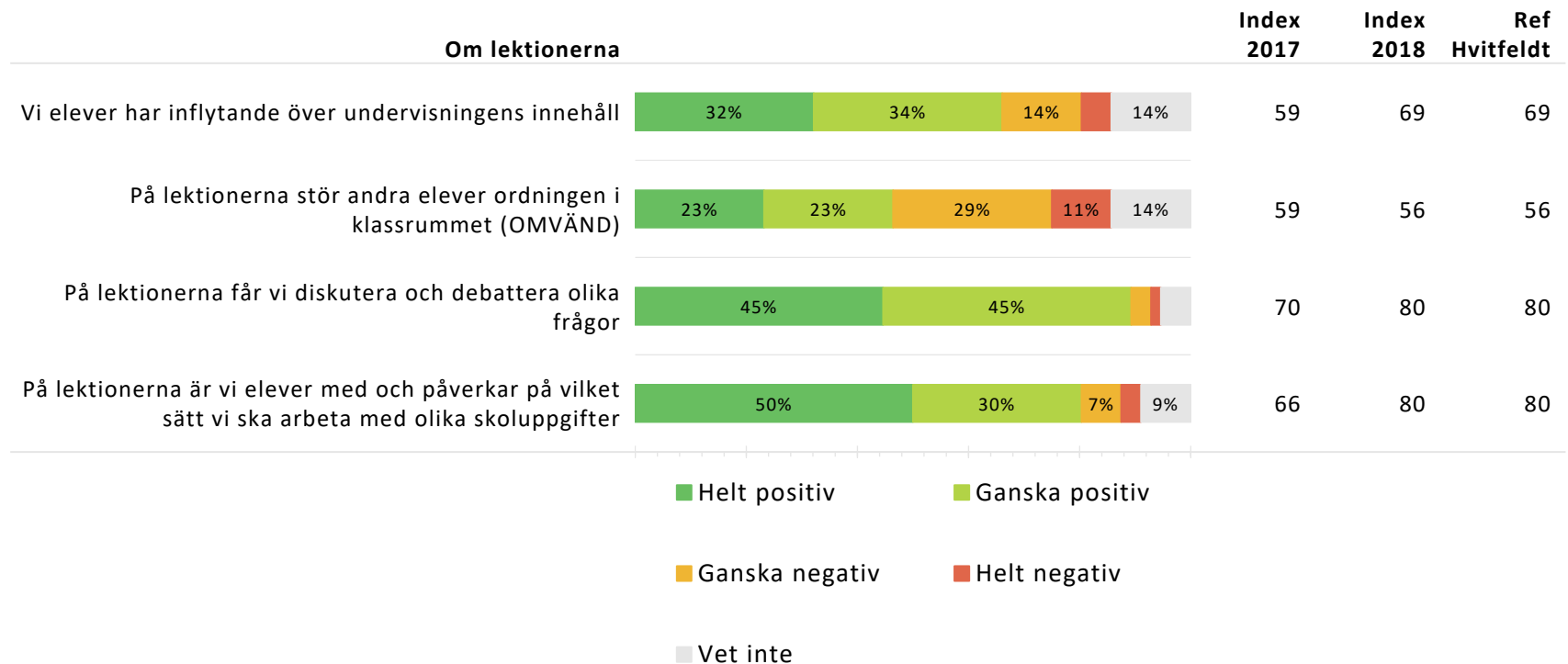


Nedan redovisas för varje del av enkäten dess ingående frågor, och andelen som valt respektive svarsalternativ. Indexvärde för respektive fråga beräknas och jämförs ett år bakåt.

Ett referensvärde (Ref) anges som beskriver indexvärdet på den ovanliggande nivån som resultatet jämförs med.

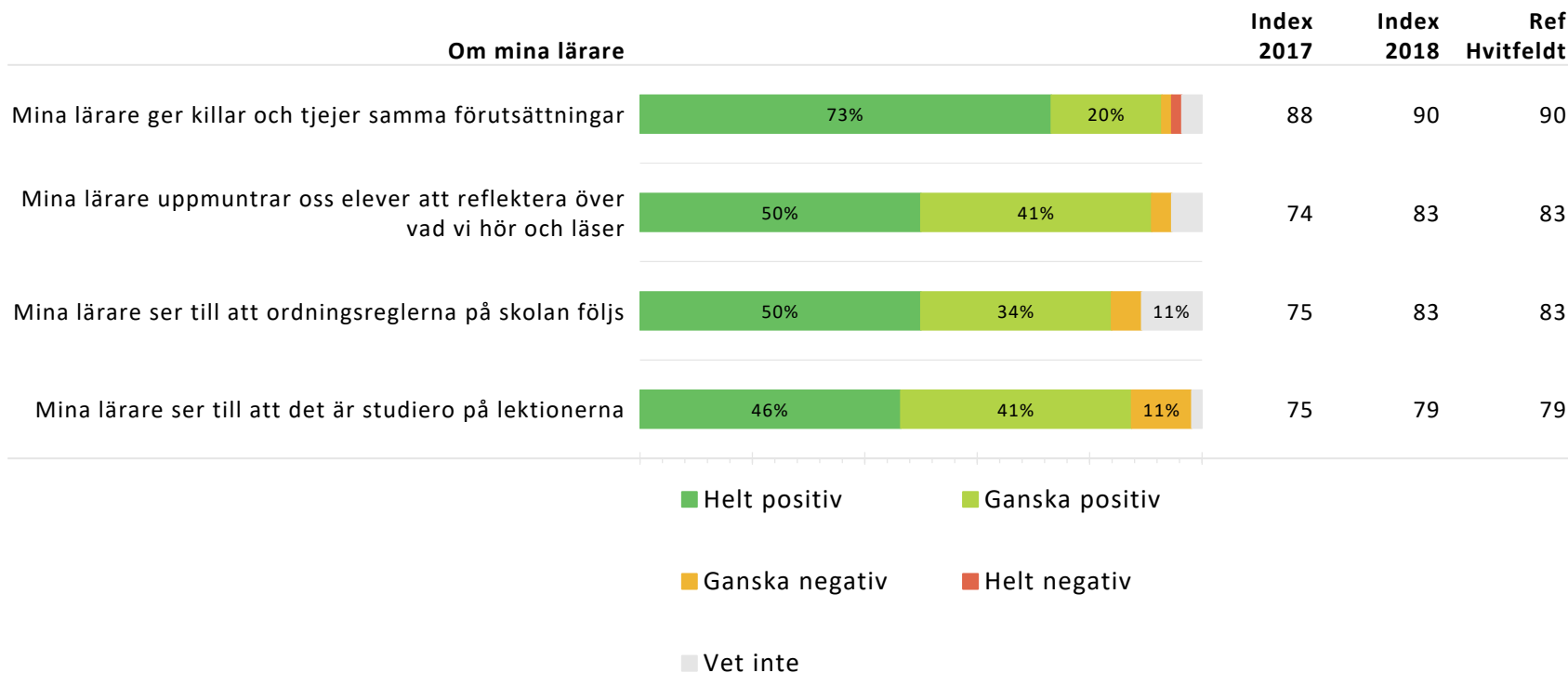


Nedan redovisas för varje del av enkäten dess ingående frågor, och andelen som valt respektive svarsalternativ. Indexvärde för respektive fråga beräknas och jämförs ett år bakåt. Ett referensvärde (Ref) anges som beskriver indexvärdet på den ovanliggande nivån som resultatet jämförs med.



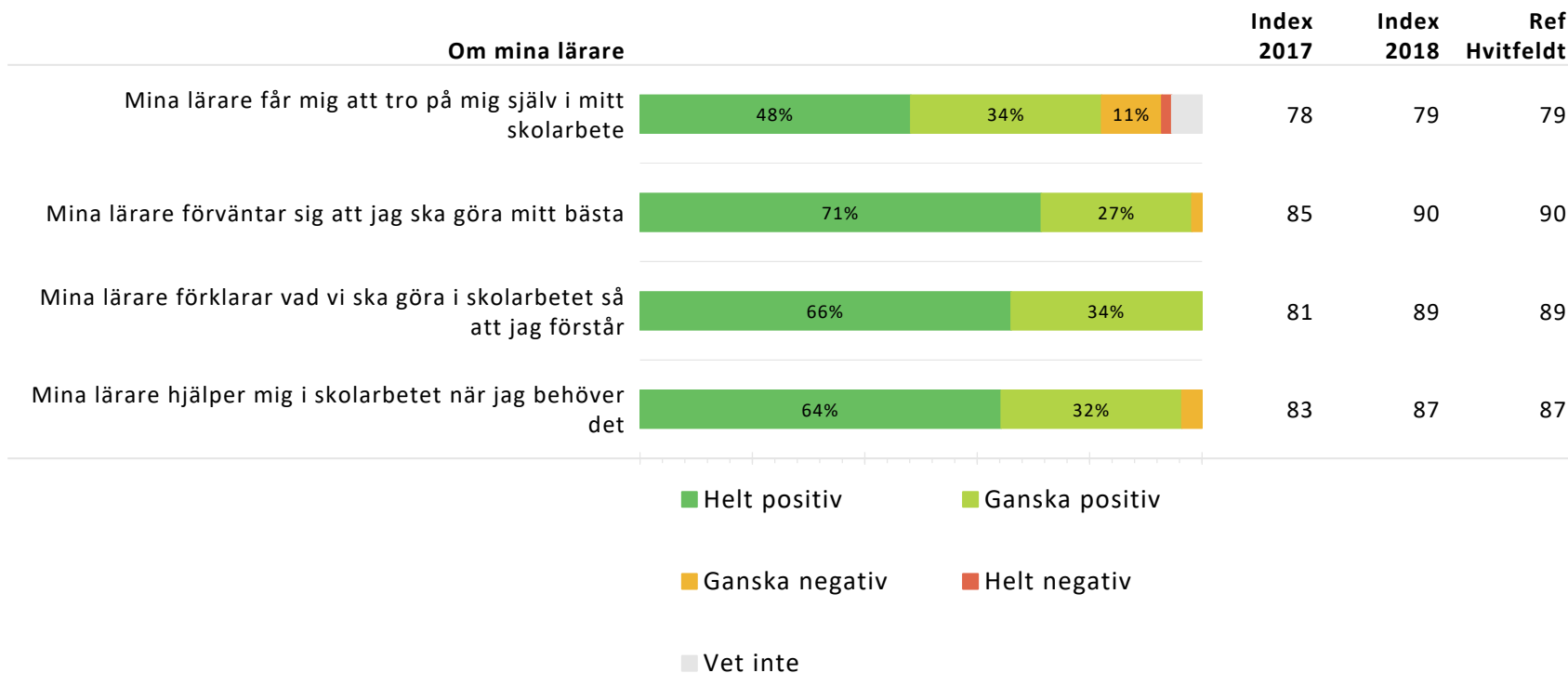
Nedan redovisas för varje del av enkäten dess ingående frågor, och andelen som valt respektive svarsalternativ. Indexvärde för respektive fråga beräknas och jämförs ett år bakåt.

Ett referensvärde (Ref) anges som beskriver indexvärdet på den ovanliggande nivån som resultatet jämförs med.



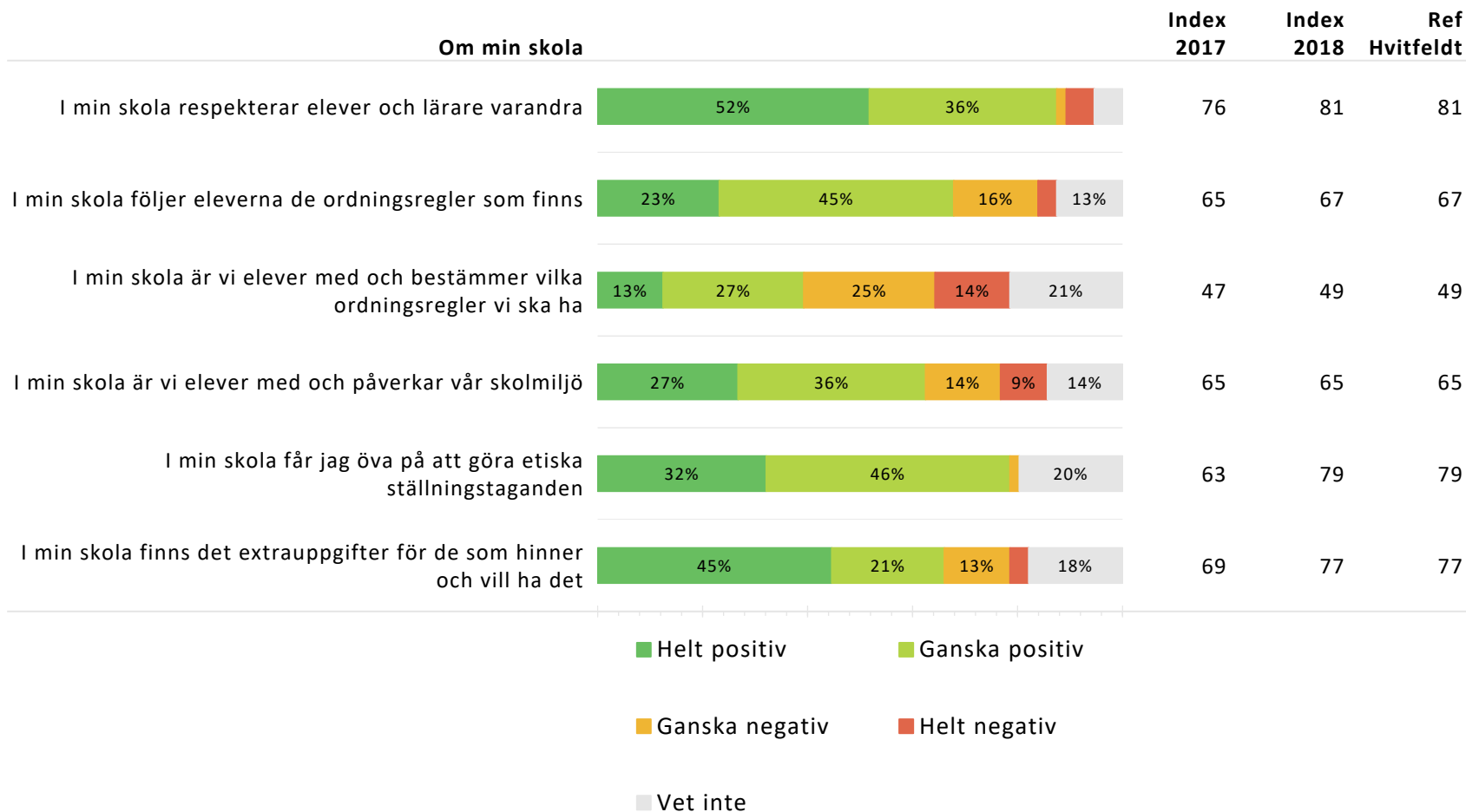
Nedan redovisas för varje del av enkäten dess ingående frågor, och andelen som valt respektive svarsalternativ. Indexvärde för respektive fråga beräknas och jämförs ett år bakåt.

Ett referensvärde (Ref) anges som beskriver indexvärdet på den ovanliggande nivån som resultatet jämförs med.



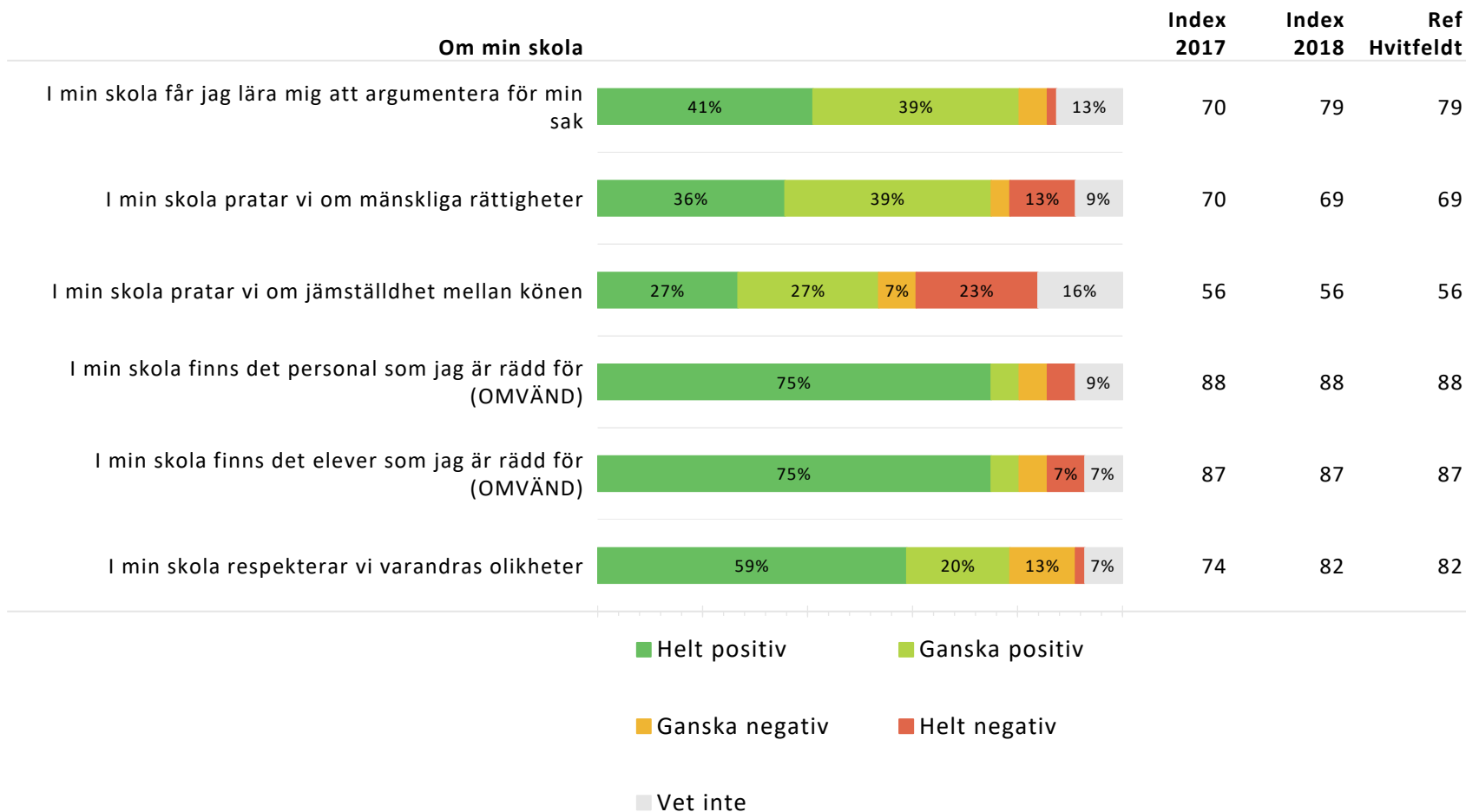
Nedan redovisas för varje del av enkäten dess ingående frågor, och andelen som valt respektive svarsalternativ. Indexvärde för respektive fråga beräknas och jämförs ett år bakåt.

Ett referensvärde (Ref) anges som beskriver indexvärdet på den ovanliggande nivån som resultatet jämförs med.



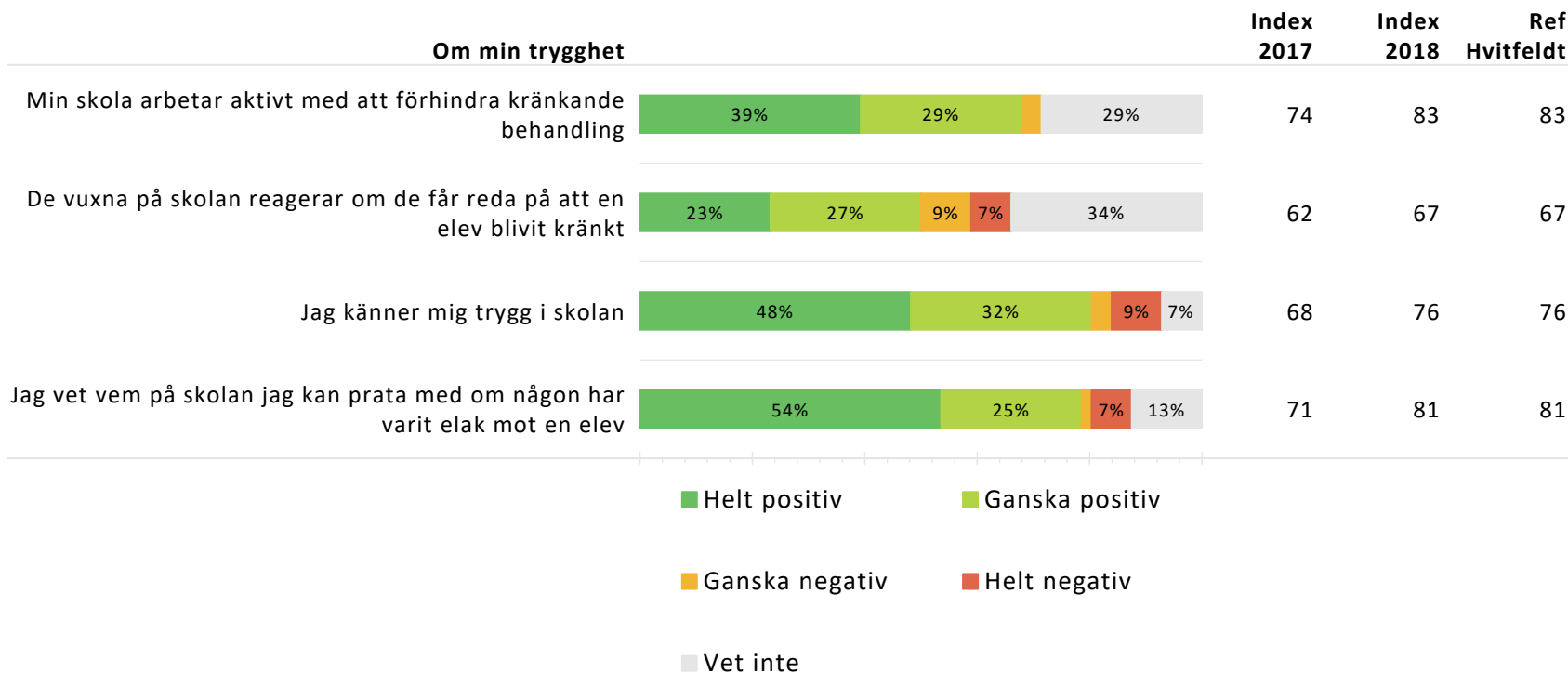
Nedan redovisas för varje del av enkäten dess ingående frågor, och andelen som valt respektive svarsalternativ. Indexvärde för respektive fråga beräknas och jämförs ett år bakåt.

Ett referensvärde (Ref) anges som beskriver indexvärdet på den ovanliggande nivån som resultatet jämförs med.



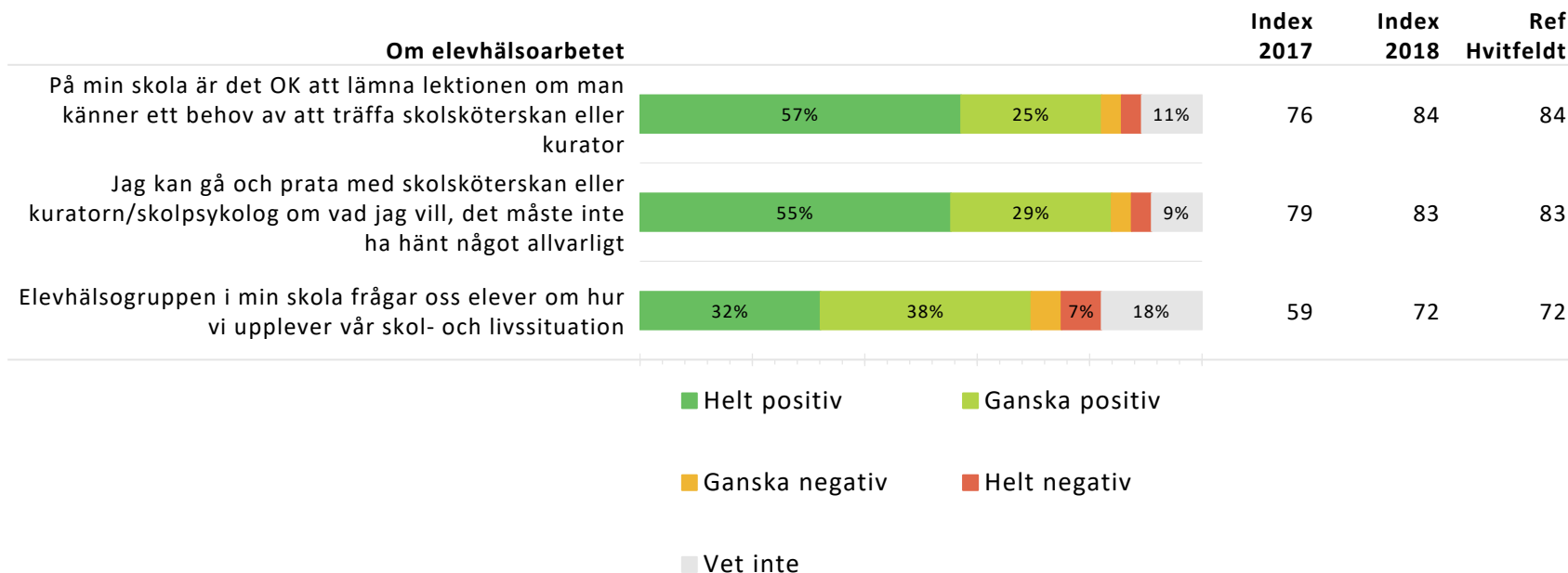
Nedan redovisas för varje del av enkäten dess ingående frågor, och andelen som valt respektive svarsalternativ. Indexvärde för respektive fråga beräknas och jämförs ett år bakåt.

Ett referensvärde (Ref) anges som beskriver indexvärdet på den ovanliggande nivån som resultatet jämförs med.



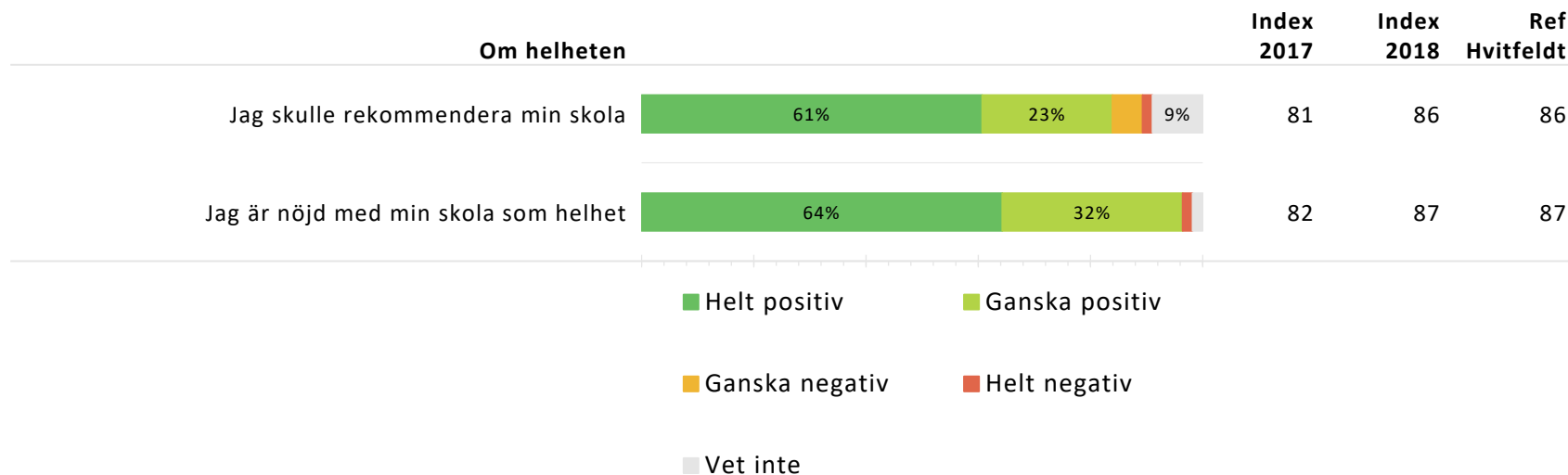
Nedan redovisas för varje del av enkäten dess ingående frågor, och andelen som valt respektive svarsalternativ. Indexvärde för respektive fråga beräknas och jämförs ett år bakåt.

Ett referensvärde (Ref) anges som beskriver indexvärdet på den ovanliggande nivån som resultatet jämförs med.



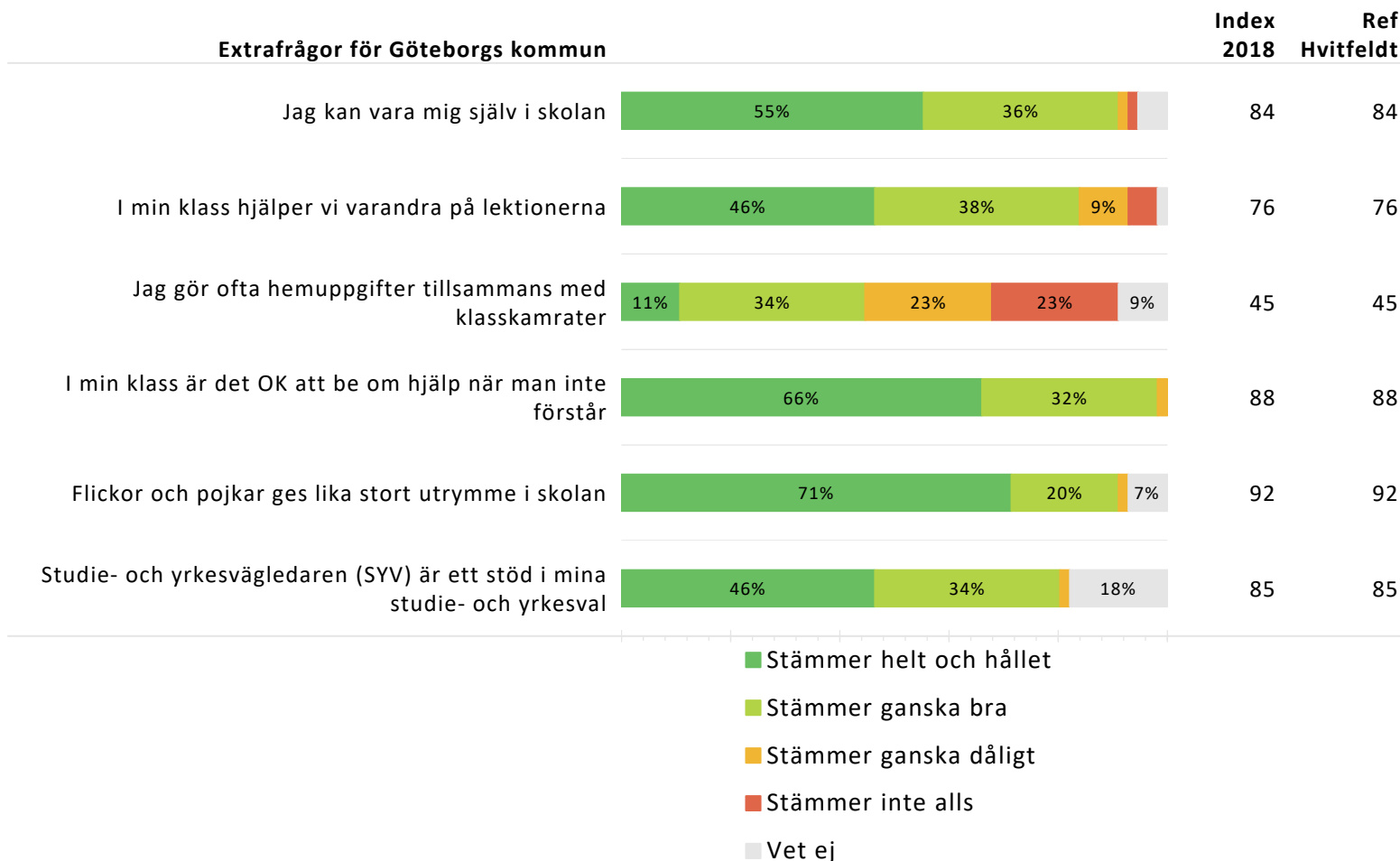
Nedan redovisas för varje del av enkäten dess ingående frågor, och andelen som valt respektive svarsalternativ. Indexvärde för respektive fråga beräknas och jämförs ett år bakåt.

Ett referensvärde (Ref) anges som beskriver indexvärdet på den ovanliggande nivån som resultatet jämförs med.



Nedan redovisas för varje del av enkäten dess ingående frågor, och andelen som valt respektive svarsalternativ. Indexvärde för respektive fråga beräknas och jämförs ett år bakåt.

Ett referensvärde (Ref) anges som beskriver indexvärdet på den ovanliggande nivån som resultatet jämförs med.



GR Jämförelse frågeområden enheter

Regiongemensam elevenkät 2018

Sammanräknat indexvärde per frågeområde per underliggande enhet.
För beskrivning av frågeområdena se rapportens tredje sida.

	Veta vad som krävs	Stimulans	Tillit till elevens förmåga	Anpassning efter elevens behov	Utmaningar	Argumentation och kritiskt tänkande	Grundläggande värden i undervisningen/lärandet
Göteborg	72	72	82	75	69	78	71
Hvitfeldtska 4	76	77	86	76	72	81	68
IM - Språkintröduktion	76	77	86	76	72	81	68
SPRINT2B	72	80	79	73	74	69	57
SPRINT2C	75	70	90	82	70	82	61
SPRINT2D	78	88	89	86	81	90	78
SPRINTB	75	72	87	72	65	82	73
SPRINTC	83	72	86	71	71	83	70
SPRINTD	77	91	90	78	67	85	73

GR Jämförelse frågeområden enheter

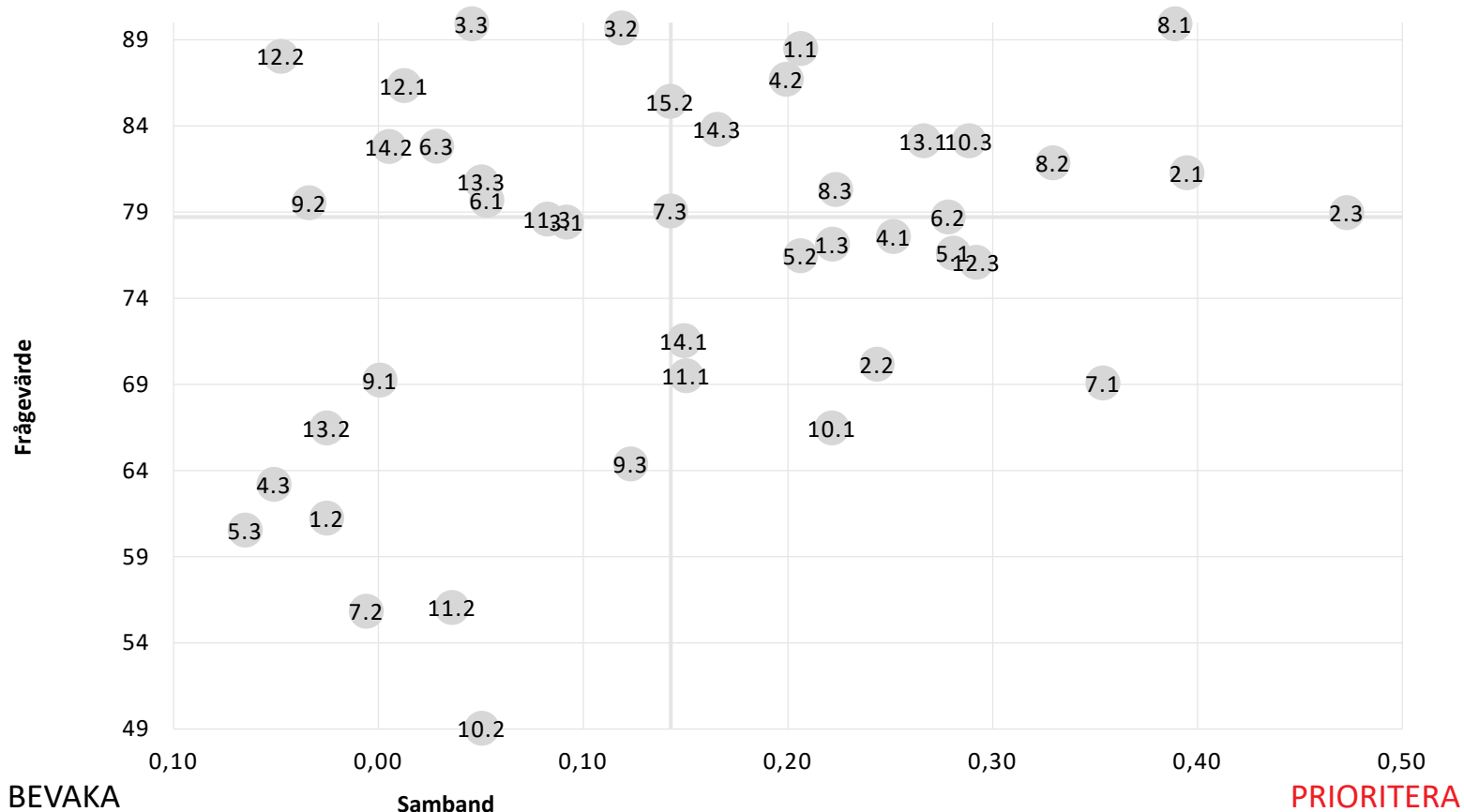
Regiongemensam elevenkät 2018

Sammanräknat indexvärde per frågeområde per underliggande enhet.
För beskrivning av frågeområdena se rapportens tredje sida.

	Grundläggande värden i skolan	Delaktighet och inflytande	Ordningsregler	Studiero	Trygghet	Förhindra kränkningar	Elevhälsa	Nöjdhet
Göteborg	80	68	67	68	77	76	76	74
Hvitfeldtska 4	84	71	67	69	84	78	80	86
IM - Språkintröduktion	84	71	67	69	84	78	80	86
SPRINT2B	87	49	52	56	86	71	72	92
SPRINT2C	88	74	78	81	89	82	87	85
SPRINT2D	82	82	85	74	83	76	83	96
SPRINTB	86	73	60	61	84	71	80	76
SPRINTC	80	83	65	67	82	85	77	84
SPRINTD	88	79	71	75	76	78	83	92

BEVARA

VÅRDA



Prioriteringsmatrisen visar hur starkt samband varje fråga har med den helhetsbedömning man gör av skolan.

Utifrån styrkan på sambandet och frågans medelvärde sorteras frågorna in i fyrfältaren, där tex. kvadranten för Prioritera innehåller de frågor som har det starkaste sambandet med helhetsbedömning och de lägsta indexvärdena.



Veta vad som krävs	
1.1	Mina lärare förklarar vad vi ska göra i skolarbetet så att jag förstår.
1.2	Jag tycker att det är svårt att veta vad jag ska klara av i skolan. (OMVÄND)
1.3	Jag vet vad jag behöver kunna för att nå kunskapskraven i skolan.
Stimulans	
2.1	Skolarbetet är intressant.
2.2	Skolarbetet är roligt.
2.3	Skolarbetet stimulerar mig att lära mig mer.
Tillit till elevens förmåga	
3.1	Mina lärare får mig att tro på mig själv i mitt skolarbete.
3.2	Mina lärare förväntar sig att jag ska göra mitt bästa.
3.3	Jag kan nå kunskapskraven om jag försöker.
Anpassning efter elevens behov	
4.1	Jag kan få extraundervisning om jag skulle behöva det.
4.2	Mina lärare hjälper mig i skolarbetet när jag behöver det.
4.3	Skolarbetet är för svårt för mig. (OMVÄND)
Utmaningar	
5.1	I min skola finns det extrauppgifter för de som hinner och vill ha det.
5.2	Jag kan få svårare uppgifter om jag vill.
5.3	Jag får för lite utmanande arbetsuppgifter i skolan. (OMVÄND)
Argumentation och kritiskt tänkande	
6.1	På lektionerna får vi diskutera och debattera olika frågor.
6.2	I min skola får jag lära mig att argumentera för min sak.
6.3	Mina lärare uppmanar oss elever att reflektera över vad vi hör och läser.
Grundläggande värden i undervisningen/lärandet	
7.1	I min skola pratar vi om mänskliga rättigheter.
7.2	I min skola pratar vi om jämställdhet mellan könen.
7.3	I min skola får jag öva på att göra etiska ställningstaganden.
Grundläggande värden i skolan	
8.1	Mina lärare ger killar och tjejer samma förutsättningar.
8.2	I min skola respekterar vi varandras olikheter.
8.3	I min skola respekterar elever och lärare varandra.

Delaktighet och inflytande	
9.1	Vi elever har inflytande över undervisningens innehåll.
9.2	På lektionerna är vi elever med och påverkar på vilket sätt vi ska arbeta med olika skoluppgifter.
9.3	I min skola är vi elever med och påverkar vår skolmiljö.
Ordningsregler	
10.1	I min skola följer eleverna de ordningsregler som finns.
10.2	I min skola är vi elever med och bestämmer vilka ordningsregler vi ska ha.
10.3	Mina lärare ser till att ordningsreglerna på skolan följs.
Studiero	
11.1	Jag har studiero på lektionerna.
11.2	På lektionerna stör andra elever ordningen i klassrummet. (OMVÄND)
11.3	Mina lärare ser till att det är studiero på lektionerna.
Trygghet	
12.1	I min skola finns det elever som jag är rädd för. (OMVÄND)
12.2	I min skola finns det personal som jag är rädd för. (OMVÄND)
12.3	Jag känner mig trygg i skolan.
Förhindra kränkningar	
13.1	Min skola arbetar aktivt med att förhindra kränkande behandling.
13.2	De vuxna på skola reagerar om de får reda på att en elev blivit kränkt.
13.3	Jag vet vem på skolan jag kan prata med om någon varit elak mot en elev.
Elevehälsa	
14.1	Elevehälsogruppen i min skola frågar oss elever hur vi upplever vår skol- och livssituation.
14.2	Jag kan gå och prata med skolsköterskan eller kuratorn/skolpsykolog om vad jag vill, det måste inte ha hänt något allvarligt.
14.3	På min skola är det OK att lämna lektionen om man känner ett behov av att träffa skolsköterskan eller kuratorn.
Nöjdhet	
15.1	Jag är nöjd med min skola som helhet.
15.2	Jag skulle rekommendera min skola.

	Procent	Antal
Skolarbetet är intressant		
Stämmer helt och hållet	50%	28
Stämmer ganska bra	39%	22
Stämmer ganska dåligt	7%	4
Stämmer inte alls	0%	0
Vet ej	4%	2
Skolarbetet är roligt		
Stämmer helt och hållet	29%	16
Stämmer ganska bra	55%	31
Stämmer ganska dåligt	7%	4
Stämmer inte alls	5%	3
Vet ej	4%	2
Skolarbetet stimulerar mig att lära mig mer		
Stämmer helt och hållet	50%	28
Stämmer ganska bra	43%	24
Stämmer ganska dåligt	2%	1
Stämmer inte alls	5%	3
Vet ej	0%	0

	Procent	Antal
Skolarbetet är för svårt för mig		
Stämmer helt och hållet	7%	4
Stämmer ganska bra	25%	14
Stämmer ganska dåligt	29%	16
Stämmer inte alls	30%	17
Vet ej	9%	5
Jag kan nå kunskapskraven om jag försöker		
Stämmer helt och hållet	68%	38
Stämmer ganska bra	29%	16
Stämmer ganska dåligt	0%	0
Stämmer inte alls	0%	0
Vet ej	4%	2
Jag kan få svårare uppgifter om jag vill		
Stämmer helt och hållet	36%	20
Stämmer ganska bra	46%	26
Stämmer ganska dåligt	5%	3
Stämmer inte alls	2%	1
Vet ej	11%	6

	Procent	Antal
Jag kan få extraundervisning om jag skulle behöva det		
Stämmer helt och hållet	41%	23
Stämmer ganska bra	34%	19
Stämmer ganska dåligt	9%	5
Stämmer inte alls	2%	1
Vet ej	14%	8
Jag vet vad jag behöver kunna för att nå kunskapskraven i skolan		
Stämmer helt och hållet	32%	18
Stämmer ganska bra	54%	30
Stämmer ganska dåligt	4%	2
Stämmer inte alls	0%	0
Vet ej	11%	6
Jag tycker det är svårt att veta vad jag ska klara av i skolan		
Stämmer helt och hållet	11%	6
Stämmer ganska bra	27%	15
Stämmer ganska dåligt	20%	11
Stämmer inte alls	34%	19
Vet ej	9%	5

	Procent	Antal
Jag har studiero på lektionerna		
Stämmer helt och hållet	34%	19
Stämmer ganska bra	43%	24
Stämmer ganska dåligt	18%	10
Stämmer inte alls	4%	2
Vet ej	2%	1
Jag får för lite utmanande arbetsuppgifter i skolan		
Stämmer helt och hållet	7%	4
Stämmer ganska bra	27%	15
Stämmer ganska dåligt	20%	11
Stämmer inte alls	27%	15
Vet ej	20%	11
På lektionerna är vi elever med och påverkar på vilket sätt vi ska arbeta med olika skoluppgifter		
Stämmer helt och hållet	50%	28
Stämmer ganska bra	30%	17
Stämmer ganska dåligt	7%	4
Stämmer inte alls	4%	2
Vet ej	9%	5

	Procent	Antal
På lektionerna får vi diskutera och debattera olika frågor		
Stämmer helt och hållet	45%	25
Stämmer ganska bra	45%	25
Stämmer ganska dåligt	4%	2
Stämmer inte alls	2%	1
Vet ej	5%	3
På lektionerna stör andra elever ordningen i klassrummet		
Stämmer helt och hållet	11%	6
Stämmer ganska bra	29%	16
Stämmer ganska dåligt	23%	13
Stämmer inte alls	23%	13
Vet ej	14%	8
Vi elever har inflytande över undervisningens innehåll		
Stämmer helt och hållet	32%	18
Stämmer ganska bra	34%	19
Stämmer ganska dåligt	14%	8
Stämmer inte alls	5%	3
Vet ej	14%	8

	Procent	Antal
Mina lärare hjälper mig i skolarbetet när jag behöver det		
Stämmer helt och hållet	64%	36
Stämmer ganska bra	32%	18
Stämmer ganska dåligt	4%	2
Stämmer inte alls	0%	0
Vet ej	0%	0
Mina lärare förklarar vad vi ska göra i skolarbetet så att jag förstår		
Stämmer helt och hållet	66%	37
Stämmer ganska bra	34%	19
Stämmer ganska dåligt	0%	0
Stämmer inte alls	0%	0
Vet ej	0%	0
Mina lärare förväntar sig att jag ska göra mitt bästa		
Stämmer helt och hållet	71%	40
Stämmer ganska bra	27%	15
Stämmer ganska dåligt	2%	1
Stämmer inte alls	0%	0
Vet ej	0%	0

	Procent	Antal
Mina lärare får mig att tro på mig själv i mitt skolarbete		
Stämmer helt och hållet	48%	27
Stämmer ganska bra	34%	19
Stämmer ganska dåligt	11%	6
Stämmer inte alls	2%	1
Vet ej	5%	3
Mina lärare ser till att det är studiero på lektionerna		
Stämmer helt och hållet	46%	26
Stämmer ganska bra	41%	23
Stämmer ganska dåligt	11%	6
Stämmer inte alls	0%	0
Vet ej	2%	1
Mina lärare ser till att ordningsreglerna på skolan följs		
Stämmer helt och hållet	50%	28
Stämmer ganska bra	34%	19
Stämmer ganska dåligt	5%	3
Stämmer inte alls	0%	0
Vet ej	11%	6

	Procent	Antal
Mina lärare uppmuntrar oss elever att reflektera över vad vi hör och läser		
Stämmer helt och hållet	50%	28
Stämmer ganska bra	41%	23
Stämmer ganska dåligt	4%	2
Stämmer inte alls	0%	0
Vet ej	5%	3
Mina lärare ger killar och tjejer samma förutsättningar		
Stämmer helt och hållet	73%	41
Stämmer ganska bra	20%	11
Stämmer ganska dåligt	2%	1
Stämmer inte alls	2%	1
Vet ej	4%	2
I min skola finns det extrauppgifter för de som hinner och vill ha det		
Stämmer helt och hållet	45%	25
Stämmer ganska bra	21%	12
Stämmer ganska dåligt	13%	7
Stämmer inte alls	4%	2
Vet ej	18%	10

	Procent	Antal
I min skola får jag öva på att göra etiska ställningstaganden		
Stämmer helt och hållet	32%	18
Stämmer ganska bra	46%	26
Stämmer ganska dåligt	2%	1
Stämmer inte alls	0%	0
Vet ej	20%	11
I min skola är vi elever med och påverkar vår skolmiljö		
Stämmer helt och hållet	27%	15
Stämmer ganska bra	36%	20
Stämmer ganska dåligt	14%	8
Stämmer inte alls	9%	5
Vet ej	14%	8
I min skola är vi elever med och bestämmer vilka ordningsregler vi ska ha		
Stämmer helt och hållet	13%	7
Stämmer ganska bra	27%	15
Stämmer ganska dåligt	25%	14
Stämmer inte alls	14%	8
Vet ej	21%	12

	Procent	Antal
I min skola följer eleverna de ordningsregler som finns		
Stämmer helt och hållet	23%	13
Stämmer ganska bra	45%	25
Stämmer ganska dåligt	16%	9
Stämmer inte alls	4%	2
Vet ej	13%	7
I min skola respekterar elever och lärare varandra		
Stämmer helt och hållet	52%	29
Stämmer ganska bra	36%	20
Stämmer ganska dåligt	2%	1
Stämmer inte alls	5%	3
Vet ej	5%	3
I min skola respekterar vi varandras olikheter		
Stämmer helt och hållet	59%	33
Stämmer ganska bra	20%	11
Stämmer ganska dåligt	13%	7
Stämmer inte alls	2%	1
Vet ej	7%	4

	Procent	Antal
I min skola finns det elever som jag är rädd för		
Stämmer helt och hållet	7%	4
Stämmer ganska bra	5%	3
Stämmer ganska dåligt	5%	3
Stämmer inte alls	75%	42
Vet ej	7%	4
I min skola finns det personal som jag är rädd för		
Stämmer helt och hållet	5%	3
Stämmer ganska bra	5%	3
Stämmer ganska dåligt	5%	3
Stämmer inte alls	75%	42
Vet ej	9%	5
I min skola pratar vi om jämställdhet mellan könen		
Stämmer helt och hållet	27%	15
Stämmer ganska bra	27%	15
Stämmer ganska dåligt	7%	4
Stämmer inte alls	23%	13
Vet ej	16%	9

	Procent	Antal
I min skola pratar vi om mänskliga rättigheter		
Stämmer helt och hållet	36%	20
Stämmer ganska bra	39%	22
Stämmer ganska dåligt	4%	2
Stämmer inte alls	13%	7
Vet ej	9%	5
I min skola får jag lära mig att argumentera för min sak		
Stämmer helt och hållet	41%	23
Stämmer ganska bra	39%	22
Stämmer ganska dåligt	5%	3
Stämmer inte alls	2%	1
Vet ej	13%	7
Jag vet vem på skolan jag kan prata med om någon har varit elak mot en elev		
Stämmer helt och hållet	54%	30
Stämmer ganska bra	25%	14
Stämmer ganska dåligt	2%	1
Stämmer inte alls	7%	4
Vet ej	13%	7

	Procent	Antal
Jag känner mig trygg i skolan		
Stämmer helt och hållet	48%	27
Stämmer ganska bra	32%	18
Stämmer ganska dåligt	4%	2
Stämmer inte alls	9%	5
Vet ej	7%	4
De vuxna på skolan reagerar om de får reda på att en elev blivit kränkt		
Stämmer helt och hållet	23%	13
Stämmer ganska bra	27%	15
Stämmer ganska dåligt	9%	5
Stämmer inte alls	7%	4
Vet ej	34%	19
Min skola arbetar aktivt med att förhindra kränkande behandling		
Stämmer helt och hållet	39%	22
Stämmer ganska bra	29%	16
Stämmer ganska dåligt	4%	2
Stämmer inte alls	0%	0
Vet ej	29%	16

	Procent	Antal
Elevhälsogruppen i min skola frågar oss elever om hur vi upplever vår skol- och livssituation.		
Stämmer helt och hållet	32%	18
Stämmer ganska bra	38%	21
Stämmer ganska dåligt	5%	3
Stämmer inte alls	7%	4
Vet ej	18%	10
Jag kan gå och prata med skolsköterskan eller kuratorn/skolpsykolog om vad jag vill, det måste inte ha hänt något allvarligt.		
Stämmer helt och hållet	55%	31
Stämmer ganska bra	29%	16
Stämmer ganska dåligt	4%	2
Stämmer inte alls	4%	2
Vet ej	9%	5
På min skola är det OK att lämna lektionen om man känner ett behov av att träffa skolsköterskan eller kurator		
Stämmer helt och hållet	57%	32
Stämmer ganska bra	25%	14
Stämmer ganska dåligt	4%	2
Stämmer inte alls	4%	2
Vet ej	11%	6

	Procent	Antal
Jag är nöjd med min skola som helhet		
Stämmer helt och hållet	64%	36
Stämmer ganska bra	32%	18
Stämmer ganska dåligt	0%	0
Stämmer inte alls	2%	1
Vet ej	2%	1
Jag skulle rekommendera min skola		
Stämmer helt och hållet	61%	34
Stämmer ganska bra	23%	13
Stämmer ganska dåligt	5%	3
Stämmer inte alls	2%	1
Vet ej	9%	5
Kön		
Tjej	27%	15
Kille	71%	40
Annat/vill ej ange	2%	1

	Procent	Antal
Vilken kommun bor du i?		
Ale	2%	1
Alingsås	0%	0
Göteborg	89%	50
Härryda	0%	0
Kungsbacka	0%	0
Kungälv	0%	0
Lerum	2%	1
Lilla Edet	0%	0
Mölnadal	0%	0
Partille	2%	1
Stenungsund	0%	0
Tjörn	0%	0
Öckerö	2%	1
Annan	4%	2

	Procent	Antal
Jag kan vara mig själv i skolan		
Stämmer helt och hållet	55%	31
Stämmer ganska bra	36%	20
Stämmer ganska dåligt	2%	1
Stämmer inte alls	2%	1
Vet ej	5%	3
I min klass hjälper vi varandra på lektionerna		
Stämmer helt och hållet	46%	26
Stämmer ganska bra	38%	21
Stämmer ganska dåligt	9%	5
Stämmer inte alls	5%	3
Vet ej	2%	1
Jag gör ofta hemuppgifter tillsammans med klasskamrater		
Stämmer helt och hållet	11%	6
Stämmer ganska bra	34%	19
Stämmer ganska dåligt	23%	13
Stämmer inte alls	23%	13
Vet ej	9%	5

	Procent	Antal
I min klass är det OK att be om hjälp när man inte förstår		
Stämmer helt och hållet	66%	37
Stämmer ganska bra	32%	18
Stämmer ganska dåligt	2%	1
Stämmer inte alls	0%	0
Vet ej	0%	0
Flickor och pojkar ges lika stort utrymme i skolan		
Stämmer helt och hållet	71%	40
Stämmer ganska bra	20%	11
Stämmer ganska dåligt	2%	1
Stämmer inte alls	0%	0
Vet ej	7%	4
Studie- och yrkesvägledaren (SYV) är ett stöd i mina studie- och yrkesval		
Stämmer helt och hållet	46%	26
Stämmer ganska bra	34%	19
Stämmer ganska dåligt	2%	1
Stämmer inte alls	0%	0
Vet ej	18%	10

